



TDA-L



فن سانتریفیوژ هوای تازه و فشار مثبت

POSITIVE PRESSURE AND SUPPLY FAN

سری TDA

این سری از فن ها با وزن پایین از نوع سانتریفیوژ فورورد دو ورودی پولی تسمه با بدنه گالوانیزه بوده و بسیار مناسب جهت دمش هوا به صورت فشار مثبت می باشند و قابلیت استفاده جهت فشار مثبت راه پله و یا فشار مثبت پارکینگ را دارا هستند.

الکترو موتور استفاده شده در این دستگاه دارای IP 54، کلاس حرارتی F می باشد.

TDA-R



مزایا

- ایجاد فشار مثبت، با اختلاف فشار مناسب.
- تحمل افت فشار بالا.
- قابلیت استفاده به صورت عمودی و افقی.
- قابلیت تغییر دور دستگاه به وسیله پولی و تسمه.
- نصب آسان.
- سرویس و نگهداری آسان دستگاه.
- آلودگی صوتی پایین.

قطعات



الکترو موتور




پولی و تسمه



پایه و فن موتور



فن ATEX



کلاف دور هوزینگ

مشخصات

Model	Shaft diameter (mm)	Motor power Maximum (kW)	Fan speed Maximum (r.p.m.)	Air volume Maximum (m <sup>3</sup> /h)	Max. weight with motor (kg)
TDA 7/7 L	20mm	1	2500	3100	5
TDA 9/9 L	20mm	1.5	2000	5100	9
TDA 10/10 L	20mm	2	1700	6100	10.5
TDA 12/12 L	25mm	3	1500	8550	15.5
TDA 15/15 L	25mm	4	1200	12350	24
TDA 18/18 L	25mm	6	1000	17300	33.5
TDA 20/20 R	35mm	9	900	23550	84
TDA 22/22 R	35mm	11.5	900	29500	94
TDA 25/25 R	35mm	13	700	39350	113
TDA 30/28 R	40mm	15	600	53800	145



۰۲۶ - ۳۶۶ ۴۹ ۵۶۴

۰۲۶ - ۳۶۶ ۰۳ ۳۹۶

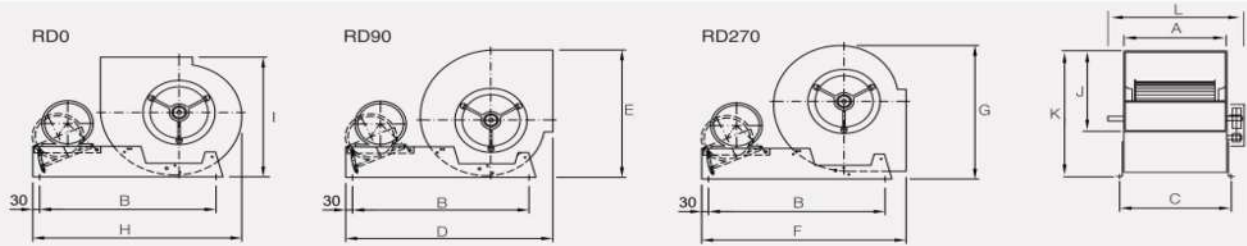
seller.fanmarket@gmail.com



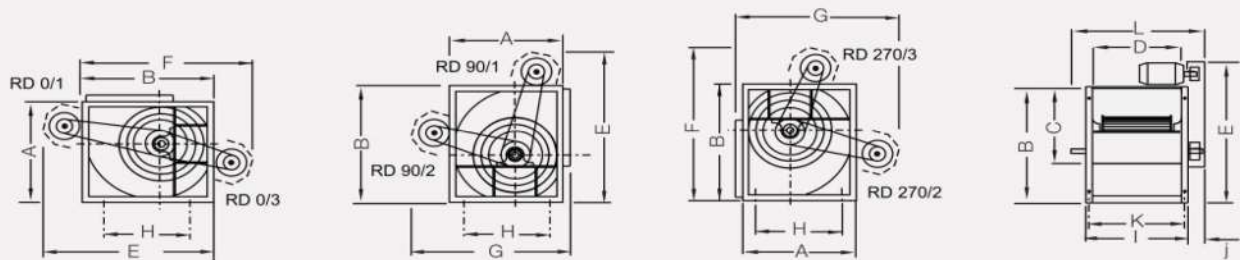
۰۹۹۶۲۶۶۸۸۰۸

www.fanmarket.ir

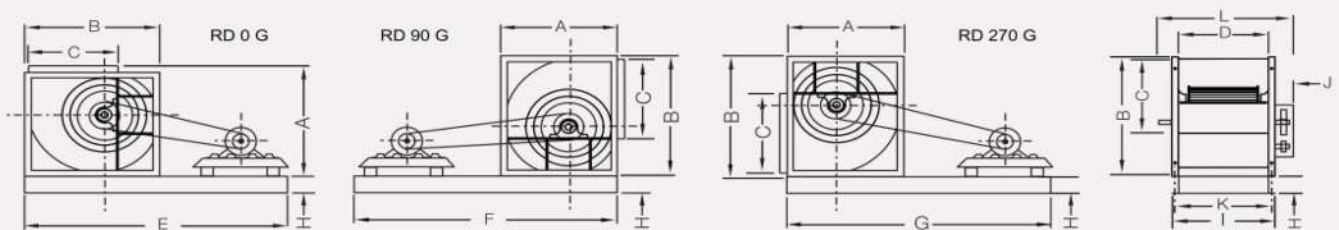
@fanmarket.ir



Model	A	B	C	D	E	F	G	H	I	J	K	L
TDA 7/7 L	232	440	262	544	361	540	353	546	346	209	320	427
TDA 9/9 L	298	530	328	646	400	637	417	637	383	265	390	478
TDA 10/10 L	326	565	356	689	449	678	470	680	434	290	440	525
TDA 12/12 L	386	660	416	782	529	771	558	787	505	342	522	595
TDA 15/15 L	473	770	503	903	622	892	650	914	587	404	614	682
TDA 18/18 L	556	930	586	1068	748	1047	776	1063	698	480	740	776



Model	A	B	C	D	E	F	G	H	I	J	K	L
TDA 20/20 R	840	935	604	602	1470	1560	1360	595	682	120	642	897
TDA 22/22 R	908	1019	695	655	1620	1630	1500	663	735	150	695	980
TDA 25/25 R	998	1142	794	765	1790	1810	1650	753	845	150	805	1090
TDA 30/28 R	1204	1374	933	890	1950	2000	1800	959	970	180	930	1280



Model	A	B	C	D	E	F	G	H	I	J	K	L
TDA 20/20 R	840	935	604	602	1610	1460	1460	80	682	170	642	897
TDA 22/22 R	908	1019	695	655	1736	1561	1561	80	735	150	695	980
TDA 25/25 R	998	1142	794	765	1865	1670	1670	80	845	150	805	1090
TDA 30/28 R	1204	1374	933	890	2008	1784	1784	80	970	180	930	1280